








Mod.						A	B	C	D	E	F			
	mm	no.		L	PTO	mm						Min	Max	Kg
AM60	600	24	55	190°	540  r/min	2500	3100	2000	1850	2600	750	18	50	260
AM80	800	32	55	190°		3100	3800	2400	2400	2900	1100	20	50	275
AM100	1000	40	55	190°		3100	5400	3700	3750	3500	1250	28	55	300